




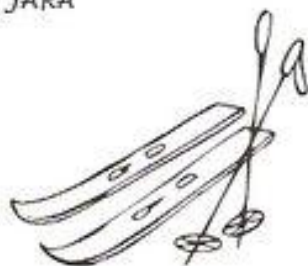
Poznáš, co je to za kytičku?

- 1) Vybarvi si jí
- 2) Rozstříhej na jednotlivé dílky
- 3) Pomíchej tyto dílky a zkus znovu složit



ROČNÍ OBDOBÍ: ZIMA-JARO

POZNAT CHARAKTERISTICKÉ ZNAKY ZIMY A JARA





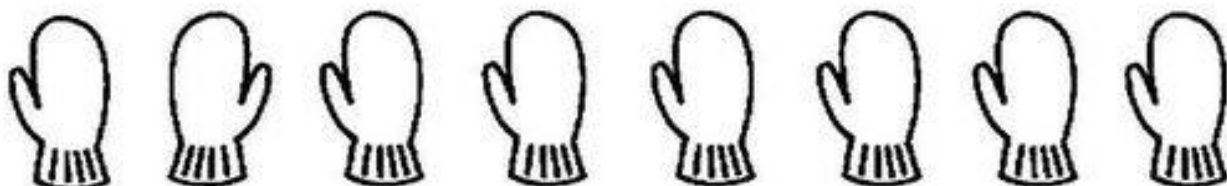
- Které obrázky patří k ZIMĚ a které k JARU?
- Obrázky PŘÍŘAÐ ČAROU k dané části stromu.

Pracovní list


1. řádek: vybarvi všechny obrázky **PŘED** kytičkou
2. řádek: vybarvi obrázek hned **ZA** beruškou
3. řádek: vybarvi **PRVNÍ** a **POSLEDNÍ** obrázek
4. řádek: vybarvi obrázky **MEZI** jahodou a hruškou



V každé řadě je jeden z obrázků nakreslený obráceně. Najdeš, který to je? Vybarvi ho.



Dokresli obrázky podle předlohy



Zajačik Záhradník

Pomôž zajačikovi urobiť záhradku (ohrádku)
len okolo kvetín.
Do menšej záhradky daj izbové rastlinky.



Jetelinový kopec

- Počet jetele označ tečkami a dej do ohrádky.
- Šípkou označ číselnou řadu 1 - 6.

